

MASCHINEN MAURITZ



Hoflader, Bagger und Baumaschinen


ETHALER

Anbaugeräte



PROSPEKT 2023

Schaufel:

Artikelnummer	Bezeichnung / Größe		ca. Eigen- gewicht	Vol.	2220	2226	2230	2320	2326	2438	2838 2838T	3448 3448T 3448-5A	4275T	48T18
	Thaler- Haken	Euro SMS												
	-	Schaufel 0,90 m	97 kg	227	X	X		X	X					
	-	Schaufel 1,05 m	124 kg	265	X	X		X	X					
	10053	Schaufel 1,15 m	128 kg	290	X	X	X	X	X	X	X			
	10054	Schaufel 1,25 m	131 kg	315			X	X	X	X	X	X		
	10055	Schaufel 1,40 m	159 kg	353			X			X	X	X		
	10056	Schaufel 1,50 m	170 kg	380			X			X	X	X		
	10057	Schaufel 1,60 m	181 kg	403						X	X	X	X	X
	10058	Schaufel 1,70 m	192 kg	430							X	X	X	X
	10059	Schaufel 1,80 m	203 kg	455								X	X	X
	10060	Schaufel 1,90 m	214 kg	480								X	X	X
	10061	Schaufel 2,00 m	226 kg	504								X	X	X
	-	Leichtgut / Großraum 0,90 m	144 kg	510	X	X		X	X					
	-	Leichtgut / Großraum 1,05 m	163 kg	600	X	X		X	X					
	10140	Leichtgut / Großraum 1,15 m	173 kg	660	X	X	X	X	X	X	X			
	10141	Leichtgut / Großraum 1,25 m	194 kg	720			X	X	X	X	X	X	X	X
	10142	Leichtgut / Großraum 1,40 m	210 kg	820			X			X	X	X	X	X
	10143	Leichtgut / Großraum 1,50 m	230 kg	880			X			X	X	X	X	X
	10144	Leichtgut / Großraum 1,60 m	250 kg	940						X	X	X	X	X
	10145	Leichtgut / Großraum 1,70 m	270 kg	1000							X	X	X	X
	10146	Leichtgut / Großraum 1,80 m	290 kg	1060								X	X	X
	10147	Leichtgut / Großraum 1,90 m	310 kg	1120								X	X	X
	10148	Leichtgut / Großraum 2,00 m	330 kg	1180								X	X	X
	-	Industrieschaufel 0,90 m	88 kg	160	X	X		X	X					
	-	Industrieschaufel 1,05 m	99 kg	190	X	X		X	X					
	10113	Industrieschaufel 1,15 m	106 kg	210	X	X	X	X	X	X	X			
	10114	Industrieschaufel 1,25 m	115 kg	230			X	X	X	X	X	X		
	10115	Industrieschaufel 1,40 m	126 kg	260			X			X	X	X		
	10116	Industrieschaufel 1,50 m	134 kg	280			X			X	X	X		
	10117	Industrieschaufel 1,60 m	141 kg	300						X	X	X	X	X
	10118	Industrieschaufel 1,70 m	150 kg	320							X	X	X	X
	10119	Industrieschaufel 1,80 m	157 kg	340								X	X	X
	14925	Industrieschaufel 1,90 m	165 kg	360								X	X	X
	14928	Industrieschaufel 2,00 m	172 kg	380								X	X	X



Artikelnummer	Bezeichnung / Größe		ca. Eigen- gewicht	Vol.	2220	2226	2230	2320	2326	2438	2838 2838T	3448 3448T 3448-5A	4275T	48T18
	Thaler- Haken	Euro SMS												
17712	-	10427	Industrieschaukel 0,90 m rund mit 3 Erdzähnen	105 kg	160	X		X	X					
17713	-	10428	Industrieschaukel 1,05 m rund mit 4 Erdzähnen	120 kg	190	X	X	X	X					
17714	10420	10429	Industrieschaukel 1,15 m rund mit 4 Erdzähnen	126 kg	210		X		X	X	X			
17715	10421	10430	Industrieschaukel 1,25 m rund mit 5 Erdzähnen	140 kg	230		X		X	X	X			
17716	10422	10431	Industrieschaukel 1,40 m rund mit 5 Erdzähnen	150 kg	260		X			X	X			
17717	10423	10432	Industrieschaukel 1,50 m rund mit 5 Erdzähnen	160 kg	280		X			X	X			
17718	10424	10433	Industrieschaukel 1,60 m rund mit 6 Erdzähnen	171 kg	300						X	X	X	X
17719	10425	10434	Industrieschaukel 1,70 m rund mit 6 Erdzähnen	180 kg	320							X	X	X
17720	10426	10435	Industrieschaukel 1,80 m rund mit 6 Erdzähnen	191 kg	340								X	X
17721	14931	14932	Industrieschaukel 1,90 m rund mit 7 Erdzähnen	205 kg									X	X
17722	14934	14935	Industrieschaukel 2,00 m rund mit 7 Erdzähnen	212 kg									X	X



17510	Zahnschutz für Industrieschaukel 0,90 m					X		X	X					
17511	Zahnschutz für Industrieschaukel 1,05 m					X	X	X	X					
17512	Zahnschutz für Industrieschaukel 1,15 m						X		X	X	X	X		
17513	Zahnschutz für Industrieschaukel 1,25 m						X		X	X	X	X		
17514	Zahnschutz für Industrieschaukel 1,40 m						X		X	X	X	X		
17515	Zahnschutz für Industrieschaukel 1,50 m						X		X	X	X	X		
17516	Zahnschutz für Industrieschaukel 1,60 m										X	X	X	X
17517	Zahnschutz für Industrieschaukel 1,70 m											X	X	X
17518	Zahnschutz für Industrieschaukel 1,80 m												X	X
17519	Zahnschutz für Industrieschaukel 1,90 m												X	X
17520	Zahnschutz für Industrieschaukel 2,00 m												X	X



Schaufel:

Artikelnummer	Bezeichnung / Größe		ca. Eigen- gewicht	Vol.	2220	2226	2230	2320	2326	2438	2838 2838T	3448 3448T 3448-5A	4275T	48T18
	Thaler- Haken	SMS												
18760	-	18789	Mediumschaufel 0,90 m	350	X			X	X					
18761	-	18790	Mediumschaufel 1,05 m	415	X			X	X					
18762	-	18791	Mediumschaufel 1,15 m	460			X	X	X	X	X	X		
18763	18776	18792	Mediumschaufel 1,25 m	500			X	X	X	X	X	X		
18764	18777	18793	Mediumschaufel 1,40 m	565			X		X	X	X	X		
18765	18778	18794	Mediumschaufel 1,50 m	605			X		X	X	X	X		
18766	18779	18795	Mediumschaufel 1,60 m	650							X	X	X	X
18767	18780	18796	Mediumschaufel 1,70 m	690							X	X	X	X
18768	18781	18797	Mediumschaufel 1,80 m	735							X	X	X	X
18769	18782	18798	Mediumschaufel 1,90 m	780								X	X	X
18770	18783	18799	Mediumschaufel 2,00 m	820								X	X	X
18771	18784	18800	Mediumschaufel 2,10 m	865								X	X	X
18772	18785	18801	Mediumschaufel 2,20 m	905								X	X	X
18773	18786	18802	Mediumschaufel 2,30 m	950								X	X	X
18774	18787	18803	Mediumschaufel 2,40 m	990								X	X	X
18775	18788	18804	Mediumschaufel 2,50 m	1030								X	X	X



		18749	Dungschaufel 0,90 m		X	X		X	X					
		18750	Dungschaufel 1,05 m		X	X		X	X					
		18751	Dungschaufel 1,15 m				X	X	X	X	X	X		
	19174	18752	Dungschaufel 1,25 m				X	X	X	X	X	X		
	19173	18753	Dungschaufel 1,40 m				X			X	X	X		
	19175	18754	Dungschaufel 1,50 m				X			X	X	X		
	19176	18755	Dungschaufel 1,60 m								X	X	X	X
	19177	18756	Dungschaufel 1,70 m								X	X	X	X
	19178	18757	Dungschaufel 1,80 m									X	X	X
	19179	18758	Dungschaufel 1,90 m									X	X	X
	19180	18759	Dungschaufel 2,00 m									X	X	X



905 mm tief
640 mm hoch

Fasterstecker (Aufpreis) für Anbaugeräte :

Artikelnummer	Bezeichnung / Größe	2220	2226	2230	2320	2326	2438	2838 2838T	3448 3448T 3448-5A	4275T	48T18
24625	Aufpreis für Faster Stecker 1x DW (muss zu jedem Anbaugerät für Lader mit Fasterkupplung separat bestellt werden)	X	X	X	X	X	X	X	X	X	X



Sonderschaufel:

Artikelnummer	Bezeichnung / Größe		ca. Eigen- gewicht	Vol.	2220	2226	2230	2320	2326	2438	2838 2838T	3448 3448T 3448-5A	4275T	48T18
	Thaler- Haken	SMS												
17810	10242	10245	380 kg	337			X			X	X	X		
17811	10243	10246	400 kg	420						X	X	X		
17812	11026	11027	410 kg								X	X	X	X
17813	10244	10247		552								X	X	X
17939	10217	10220	215 kg	430			X		X	X	X	X		
17940	10218	10221	243 kg	516					X	X	X	X		
17941	10219	10222	258 kg	583								X	X	X

Schaufel mit Aufsatz / Kroko:

17747	-	10093	Schaufel 0,90 m mit Krokoaufrsatz 1 Zylinder	149 kg	227				X	X					
17748	-	10094	Schaufel 1,05 m mit Krokoaufrsatz 1 Zylinder	165 kg	265				X	X					
17749	10084	10095	Schaufel 1,15 m mit Krokoaufrsatz 1 Zylinder	187 kg	290			X			X	X			
17750	10085	10096	Schaufel 1,25 m mit Krokoaufrsatz 2 Zylinder	200 kg	315			X		X	X	X			
17751	10086	10097	Schaufel 1,40 m mit Krokoaufrsatz 2 Zylinder	208 kg	353				X	X	X	X	X	X	
17752	10087	10098	Schaufel 1,50 m mit Krokoaufrsatz 2 Zylinder	220 kg	380					X	X	X			
17753	10088	10099	Schaufel 1,60 m mit Krokoaufrsatz 2 Zylinder	230 kg	403						X	X	X	X	
17754	10089	10100	Schaufel 1,70 m mit Krokoaufrsatz 2 Zylinder	240 kg	430							X	X	X	
17755	10090	10101	Schaufel 1,80 m mit Krokoaufrsatz 2 Zylinder	250 kg	455							X	X	X	
17756	10091	10102	Schaufel 1,90 m mit Krokoaufrsatz 2 Zylinder	260 kg	480							X	X	X	
17757	10092	10103	Schaufel 2,00 m mit Krokoaufrsatz 2 Zylinder	277 kg	504							X	X	X	

17799	-	10324	Greifgabel (schwer) 0,90m	155 kg					X	X					
17800	-	10325	Greifgabel (schwer) 1,05m	168 kg					X	X					
17801	10319	10326	Greifgabel (schwer) 1,15m	176 kg				X			X	X			
17802	10320	10327	Greifgabel (schwer) 1,25m	185 kg					X	X	X	X			
17803	10321	10328	Greifgabel (schwer) 1,40m	210 kg					X	X	X	X			
17804	10322	10329	Greifgabel (schwer) 1,50m	215 kg							X	X	X	X	
17805	10323	10330	Greifgabel (schwer) 1,60m	220 kg								X	X	X	

Schaufel mit Aufsatz / Kroko:

Artikelnummer	Bezeichnung / Größe		ca. Eigen- gewicht	Vol.	2220	2226	2230	2320	2326	2438	2838 2838T	3448 3448T 3448-5A	4275T	48T18
	Thaler- Haken	SMS												
17917	-	10171	201 kg	140	X	X	X	X	X	X				
17918	10166	10172	257 kg	163			X		X	X	X	X		
17919	10167	10173	275 kg	178			X		X	X	X	X		
17920	10168	10174	307 kg	193					X	X	X	X		
17921	10169	10175	351 kg	215					X	X	X	X		
17922	10170	10176	399 kg	245							X	X	X	X



17770	-	10306	97 kg		X	X	X	X	X	X				
17771	-	10307	100 kg				X		X	X				
17772	10302	10308	109 kg				X			X	X	X		
17773	10303	10309	128 kg							X	X	X		
17774	10304	10310	143 kg									X	X	X
17775	10305	10311	163 kg										X	X



Nicht zur
Siloentnahme
geeignet

17827	-	10207	156 kg	240	X	X		X	X					
17828	-	10208	182 kg	280	X	X		X	X	X				
17829	10202	10209	200 kg	305				X	X	X				
17830	10203	10210	217 kg	331				X		X	X	X		
17831	10204	10211	259 kg	385						X	X	X		
17832	10205	10212	286 kg	438							X	X		
17833	10206	10213	321 kg	491							X	X	X	X
20427	20441	20452										X	X	X
	10194													



Schieber:

Konfigurationsnummer	Bezeichnung / Größe	ca. Eigengewicht	Vol.	2220	2226	2230	2320	2326	2438	2838 2838T	3448 3448T 3448-5A	4275T	48T18
K-698	Federklappensneeschild 1,20m Räumbreite 0,85m - 1,00m	220 kg		X	X	X	X	X	X				
K-699	Federklappensneeschild 1,60m Räumbreite 1,20m - 1,40m	245 kg			X	X		X	X	X			
K-700	Federklappensneeschild 2,00m Räumbreite 1,60m - 1,80m	270 kg				X			X	X			
K-701	Federklappensneeschild 2,40m Räumbreite 2,00m - 2,20m	295 kg							X	X		X	X
K-702	Federklappensneeschild 2,80m Räumbreite 2,40m - 2,60m	340 kg									X	X	X
K-703 (Optional)	Begrenzungsleuchten												
K-710 (Optional)	Vulkolanräumleiste 1,20m												
K-711 (Optional)	Vulkolanräumleiste 1,60m												
K-712 (Optional)	Vulkolanräumleiste 2,00m												
K-713 (Optional)	Vulkolanräumleiste 2,40m												
K-714 (Optional)	Vulkolanräumleiste 2,80m												
K-943 (Pflichtauswahl)	Aufnahme Thaler-Haken												
K-638 (Pflichtauswahl)	Aufnahme Euro												
K-639 (Pflichtauswahl)	Aufnahme SMS												

Artikelnr. 10448
(muss konfiguriert
werden)



K-921	Gummischieber 1,50m			X	X	X	X	X	X	X	X	X	X
K-922	Gummischieber 1,75m					X			X	X	X	X	X
K-923	Gummischieber 2,00m									X	X	X	X
K-924	Gummischieber 2,25m									X	X	X	X
K-925	Gummischieber 2,50m										X	X	X
K-943 (Pflichtauswahl)	Aufnahme Thaler-Haken												
K-638 (Pflichtauswahl)	Aufnahme Euro												
K-639 (Pflichtauswahl)	Aufnahme SMS												

Artikelnr. 10037
(muss konfiguriert
werden)




Artikelnummer	Bezeichnung / Größe		ca. Eigengewicht	Vol.	2220	2226	2230	2320	2326	2438	2838 2838T	3448 3448T 3448-5A	4275T	48T18
	Thaler-Haken	SMS												
17842	10338	10341	Gülleschieber Arbeitsb. 1,50m	113 kg		X	X	X	X	X	X	X		
17843	10339	10342	Gülleschieber Arbeitsb. 1,70m	127 kg			X			X	X	X		
17844	10340	10343	Gülleschieber Arbeitsb. 2,00m	137 kg						X	X	X	X	X
17845	16729	16724	Gülleschieber Arbeitsb. 2,50m								X	X	X	X





Lasthaken:

	Artikelnummer		Bezeichnung / Größe	ca. Eigen- gewicht	Vol.	2220	2226	2230	2320	2326	2438	2838 2838T	3448 3448T 3448-5A	4275T	48T18
	Thaler- Haken	SMS													
17837	10381	10383	Einfacher Lasthaken starr, Ausladung 1,00m 1000 kg Tragkraft			X	X	X	X	X	X	X	X	X	X

	Artikelnummer		Bezeichnung / Größe	ca. Eigen- gewicht	Vol.	2220	2226	2230	2320	2326	2438	2838 2838T	3448 3448T 3448-5A	4275T	48T18
	17819	10382													
17819	10382	10384	Lasthaken 30° steigend 30° schwenkbar Ausladung 1,20m 1000 kg Tragkraft mit Schnellverstellung			X	X	X	X	X	X	X	X	X	X

Palettengabel:

	17786	-	10364	Palettengabel 0,88m breit Zinkenlänge 1,00m 1,75 t	122 kg					X	X	X	X	X	X	
	17787	10360	10366	Palettengabel 1,20m breit Zinkenlänge 1,00m 1,75 t	139 kg					X	X	X	X	X	X	
	21664	21665	21666	Palettengabel 1,20m breit Zinkenlänge 1,00m 2,50 t									X	X	X	X
	19963	-	-	Palettengabel 1,20m breit Zinkenlänge 1,40m 2,50 t									X	X	X	X
	17788	-	10365	Palettengabel 0,88m breit Zinkenlänge 1,20m 1,75 t	130 kg								X	X	X	
	17789	10361	10367	Palettengabel 1,20m breit Zinkenlänge 1,20m 1,75 t	142 kg					X	X	X	X	X	X	
		16254		Aufsteckzinken (für Ballentransport)							X	X	X	X	X	X

	17790	10362	10368	Palettengabel 1,20m breit für Teleskop, ohne Schräge Zinkenlänge 1,00m 1,75 t	139 kg								X			
	21667	21668	21669	Palettengabel 1,20m breit für Teleskop, ohne Schräge Zinkenlänge 1,00m 2,50 t											X	X
	17791	10363	10369	Palettengabel 1,20m breit für Teleskop, ohne Schräge Zinkenlänge 1,20m 2,50 t	142 kg									X	X	X
		16254		Aufsteckzinken (für Ballentransport)							X	X	X	X	X	X

Kehren:

Thaler Kehrmaschine plus Niveau und Pendelausgleich

Grundmaschine mit Bürstenbesatz 520mm 3. Stützrad 100 % PP,

Spritzschutz verhindert das wegschleudern von Steinen höhenverstellbare Markenstützräder

Achtung!
max. Druck 180 bar








Unabhängige Geschwindigkeitsregelung (Handlinch) empfohlen

Artikelnr: 10038
(muss konfiguriert werden)

Konfigurationsnummer	Bezeichnung / Größe	ca. Eigengewicht	Vol.	2220	2226	2230	2320	2326	2438	2838 2838T	3448 3448T 3448-5A	4275T	48T18
K-648	Kehrmaschine Arbeitsbreite 1,20 m	220 kg		x	x	x	x	x	x				
K-649	Kehrmaschine Arbeitsbreite 1,50 m	250 kg		x	x	x		x	x	x			
K-650	Kehrmaschine Arbeitsbreite 1,80 m	280 kg				x			x	x	x	x	x
K-651	Kehrmaschine Arbeitsbreite 2,10 m	310 kg									x	x	x
K-943 (Pflichtauswahl)	Aufnahme Thaler Haken	45 kg											
K-657 (Pflichtauswahl)	Aufnahme Euro	45 kg											
K-658 (Pflichtauswahl)	Aufnahme SMS	45 kg											
K-659 (Pflichtauswahl)	Dreipunkt. mit Niveau und Pendelausgleich 3. Stützrad Kat. II												
K-663 (Pflichtauswahl)	Aufnahme mit Gabelzinken												
K-652	Schmutzsammelwanne 1,20m hydraulisch entleerbar	35 kg											
K-653	Schmutzsammelwanne 1,50m hydraulisch entleerbar	40 kg											
K-654	Schmutzsammelwanne 1,80m hydraulisch entleerbar	45 kg											
K-655	Schmutzsammelwanne 2,10m hydraulisch entleerbar	50 kg											
Nachrüstatz_Sammelwanne Mehrpreis													
K-686	Seitenbesen Draht/Kunststoff	40 kg											
K-687	Seitenbesen Draht	40 kg											
K-685	Seitenbesen Kunststoff	40 kg											
Nachrüstatz Seitenbesen Mehrpreis													
K-684	Hydraulische Seitenverstellung (zusätzlicher Steuerkreis nötig)												
K-675	Kehrbesen Draht/Kunststoff 1,20m												
K-676	Kehrbesen Draht/Kunststoff 1,50m												
K-677	Kehrbesen Draht/Kunststoff 1,80m												
K-678	Kehrbesen Draht/Kunststoff 2,10m												
K-679	Kehrbesen Schneewalze 1,20m												
K-680	Kehrbesen Schneewalze 1,50m												
K-681	Kehrbesen Schneewalze 1,80m												
K-682	Kehrbesen Schneewalze 2,10m												
Frachtkosten Kehrmaschine innerhalb Deutschlands													

Sondermaschinen:

Artikelnummer	Bezeichnung / Größe		ca. Eigen- gewicht	Vol.	2220	2226	2230	2320	2326	2438	2838 2838T	3448 3448T 3448-5A	4275T	48T18
	Thaler- Haken	SMS												
	17930	10403	210 kg		x	x	x	x	x					
	17931	10404	225 kg							x	x	x	x	x
	17932	10405	240 kg											
	18745	18746			x	x	x	x	x	x	x	x	x	x
	18747	18747												
		Trommelmäherwerk 1,35m 4 Messer pro Trommel (Trägerfahrzeug mit Olleistung angeben)												
	17853	14752	360 kg	1,00						x	x	x		
	17854	14753	400 kg	1,20										
	17855	14754	425 kg	1,31										
	15874													
		Messerklängen 10 Stück zum Auf- schrauben auf der Welle												
		Frachtkosten Einstreugerät innerhalb Deutschlands												
	17895	-	142 kg	405	x	x	x	x	x					
	17986	-	171 kg	495						x				
	17897	10256	200 kg	653										
	17898	10257	223 kg	720										
	17899	14744	246 kg	787										
	17900	-	142 kg	405										
	17901	-	171 kg	495										
	17902	10258	200 kg	653										
	17903	10259	223 kg	720										
	17904	14747	246 kg	787										
		Frachtkosten Mulchgerät 1,30m innerhalb Deutschlands												
	K-696		250 kg		x	x	x	x	x	x	x	x	x	x
	K-697		330 kg											
	K-943 (Pflichtauswahl)													
	K-638 (Pflichtauswahl)													
	K-639 (Pflichtauswahl)													
		Frachtkosten Mulchgerät 1,30m innerhalb Deutschlands												
		Frachtkosten Mulchgerät 1,70m innerhalb Deutschlands												

Achtung von 40l bis 60l bei 180 bar

**Unabhängige Geschwindigkeitsregelung
(Handinch) empfohlen**
**Druckloser Rücklauf erforderlich
Ab 35l/min max 60l Ölvolumen @180 bar**

Maschinen Mauritz GesmbH

Unterstiftung 23A
A-4190 Bad Leonfelden

TEL: +43 7213 6820 - 0
office@maschinen-mauritz.at
www.maschinen-mauritz.at

**MASCHINEN
MAURITZ**



Hoflader, Bagger und Baumaschinen